

# schülke +



octenicare<sup>®</sup> REPAIR CREME  
Eine für alle.



Neu

## Eine für alle – Schutz und Pflege für gereizte Haut

Unsere Produktfamilie ist um ein starkes neues Produkt erweitert worden: Die octenicare® REPAIR CREME. Die Pflege- und Regenerationscreme ist ein wahres Multitalent.

Sie hilft gegen trockene Haut, unterstützt die Abheilung von Wunden, pflegt Narben, auch nach Verbrennungen, wirkt unterstützend bei Inkontinenzfolgen, wie z. B. gereizter Haut im Intimbereich, eignet sich zur Tattoo-Pflege und vieles mehr.

**Neu**



## octenicare® REPAIR CREME



### Produkteigenschaften

- pflegt gereizte, trockene und schuppige Haut
- pflegt geschlossene Wunden
- schützt vor Feuchtigkeit und hemmt geruchsbildende Keime, z. B. bei Inkontinenz
- Panthenol unterstützt die natürliche Hautregeneration
- Bisabolol wirkt hautberuhigend und entzündungshemmend
- sehr gute Hautverträglichkeit
- dermatologisch getestet
- frei von Parfüm- und Farbstoffen

# Anwendungsempfehlung für die octenicare® REPAIR CREME

## Die Haut richtig pflegen.

octenicare® REPAIR CREME unterstützt aktiv den Heilungsprozess der Haut bei Verletzungen und spendet Feuchtigkeit bei trockener, gereizter Haut.

Tragen Sie die Creme auf das betroffene Hautareal dünn auf und massieren Sie die Creme ein. Die zu pflegende Wunde sollte bereits verschlossen sein. octenicare® REPAIR CREME nicht auf eine offene Wunde oder akute Neurodermitis auftragen!

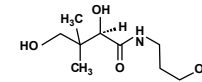
Verwenden Sie die Creme  
**1 – 3 mal täglich**  
um die natürliche  
Hautregeneration  
zu unterstützen.



## + Pflegestoffe

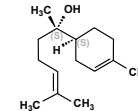
Die Inhaltsstoffe sprechen für sich: Dexpanthenol, Bisabolol und Octenidin sorgen für starken Schutz & Pflege!

### + PANTHENOL



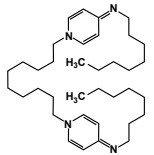
begünstigt die Hautregeneration und lindert Hautreizungen. Gibt der Haut Geschmeidigkeit und Elastizität zurück.

### + BISABOLOL



wirkt anti-entzündlich und beruhigt die empfindliche Haut.

### + OCTENIDIN



hemmt geruchsbildende Keime.





## Schürf- und Schnittwunden



Schürf- und Schnittwunden sind schmerzhaft und bedürfen einer besonderen Pflege bei der Heilung.

Pflege mit **octenicare® REPAIR CREME**:

Nachdem die Wunde gereinigt und mit **octenisept® Wund-Desinfektion** versorgt wurde, kann **octenicare® REPAIR CREME** verwendet werden, um die Wundheilung zu unterstützen. Die beschädigten Hautpartien werden geschützt und die Hautregeneration gefördert.

## Trockene und gereizte Haut



Die Haut als Schutzhülle des Körpers ist von Mensch zu Mensch unterschiedlich. Neurodermitis, Schuppenflechte oder sogar das Wetter können die Haut austrocknen und reizen.

Pflege mit **octenicare® REPAIR CREME**:

Die Anwendung sollte regelmäßig auf den betroffenen Stellen vorgenommen werden. Die **octenicare® REPAIR CREME** kann gereizten und trockenen Hautstellen Feuchtigkeit spenden, sie beruhigen und ihre Regeneration unterstützen.



## Sonnenbrand & leichte Verbrennungen

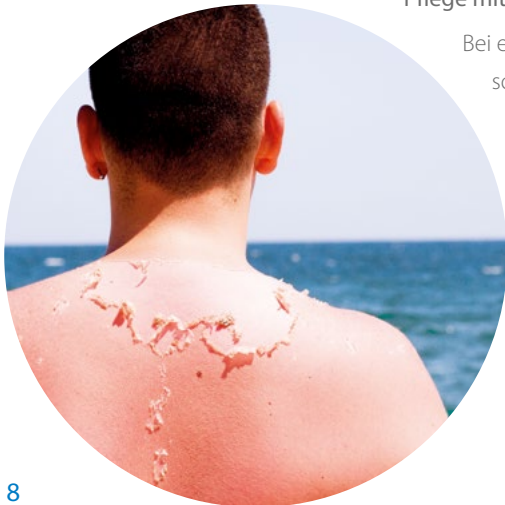


Ob durch Sonne, Hitze oder Feuer: Die Haut kann durch Verbrennungen verletzt werden.

### Pflege mit **octenicare® REPAIR CREME**:

Bei einer Verbrennung oder einem Sonnenbrand sollte zur Erstversorgung **octenisept® Gel** verwendet werden. Sobald das brennende Gefühl abklingt kann **octenicare® REPAIR CREME** aufgetragen werden.

Die Creme ist besonders hautfreundlich und versorgt die Haut mit Feuchtigkeit. Die Kombination aus Panthenol & Bisabolol beruhigt die Haut und unterstützt die Hautregeneration.



## Hautpflege bei Tattoos



Bei der Tattoo-Pflege ist es wichtig, die Haut auch nach der Erstversorgung richtig zu pflegen. Noch drei bis vier Wochen nach dem Tattoo-Termin ist es sinnvoll, **octenicare® REPAIR CREME** auf die Stelle aufzutragen, um die Haut in ihrer Regenerationsphase zu unterstützen.

### Pflege mit **octenicare® REPAIR CREME**:

In den ersten drei Nächten können Sie Ihr Tattoo mit einer Folie abdecken, damit keine Fremdkörper in die Wunde gelangen.

Sobald die Wunde geschlossen ist, ist es ratsam, das Tattoo mit **octenicare® REPAIR CREME** zu pflegen.





## Hautreizungen durch Feuchtigkeit und dauerhafte Belastung

Durch Feuchtigkeit und Belastung können Hautreizungen entstehen.



Bei adipösen Menschen kann dies an Stellen passieren, wo sich schwitzende Hautpartien dauerhaft berühren. Personen mit Inkontinenz leiden häufig unter gereizter Haut im Intimbereich. Eine dauerhafte Reizung der Haut tritt vor allem bei bettlägerigen Menschen auf, die sich Wundliegen können.

### Pflege mit **octenicare® REPAIR CREME**:

Auf gereizten Stellen **octenicare® REPAIR CREME** auftragen. Die Creme bildet einen Fettfilm, der vor Feuchtigkeit schützt und damit Wundliegen vorbeugt. Die belastete Haut kann sich regenerieren. Der Inhaltsstoff Octenidin hemmt zudem geruchsbildende Keime, sodass unangenehme Gerüche reduziert werden. Durch den Verzicht auf Duft- und Farbstoffe ist die Creme auch für die empfindliche und ältere Haut gut geeignet.



## Narbenpflege



Tiefe Schnittwunden, eine Operation oder eine heftige Verbrennung – all dies kann dazu führen, dass nach der Heilung eine Narbe zurückbleibt. Eine sorgfältige Pflege kann das Narbenbild verbessern.

### Pflege mit **octenicare® REPAIR CREME**:

Rechtzeitig und über eine Dauer von mehreren Wochen mehrmals am Tag angewendet, unterstützt **octenicare® REPAIR CREME** die Regeneration der betroffenen Hautstellen und hält diese geschmeidig.



# Das Wichtigste für Ihre Hausapotheke:



## octenisept® Wund-Desinfektion

Wund-Desinfektion

50 ml-Spray | PZN 07463832



## octenisept® Gel

Wundheilung und  
Wundpflege

20 ml-Tube | PZN 7317711



## octenicare® REPAIR CREME

Hautpflege und  
Regeneration

50 ml-Tube | PZN 14238403

Weitere Informationen: [www.schuelke.com](http://www.schuelke.com) | [www.octenisept.de](http://www.octenisept.de)

**octenisept® Wund-Desinfektion** • **Arzneilich wirksame Bestandteile:** Octenidindihydrochlorid, Phenoxyethanol (Ph. Eur.) • **Anwendungsgebiete:** Zur wiederholten, zeitlich begrenzten unterstützenden antiseptischen Wundbehandlung. • **Warnhinweise und Vorsichtsmaßnahmen für die Anwendung:** Um möglichen Gewebeschädigungen vorzubeugen, darf das Präparat nicht unter Druck ins Gewebe eingebracht bzw. injiziert werden. Bei Wundkavitäten muss ein Abfluss jederzeit gewährleistet sein (z.B. Drainage, Lasche). octenisept® Wund-Desinfektion nicht in größeren Mengen verschlucken oder in den Blutkreislauf, z.B. durch versehentliche Injektion, gelangen lassen. Die Anwendung von octenisept® Wund-Desinfektion im Auge ist zu vermeiden. Bei versehentlichem Augenkontakt sofort mit viel Wasser spülen. **Zu Risiken und Nebenwirkungen lesen Sie die Packungsbeilage und fragen Sie Ihren Arzt oder Apotheker!**

Pharmazeutischer Unternehmer und Hersteller: Schülke & Mayr GmbH • 22840 Norderstedt • Tel: +49 40 521 00-666 • info@schuelke.com

Schülke & Mayr GmbH

22840 Norderstedt | Deutschland  
Telefon | Telefax +49 40 52100-0 | -318  
[www.schuelke.com](http://www.schuelke.com)

Ein Unternehmen der  
Air Liquide-Gruppe

 **Air Liquide**  
HEALTHCARE

 [youtube.com/schuelkeChannel](https://www.youtube.com/schuelkeChannel)

 [facebook.com/myschuelke](https://www.facebook.com/myschuelke)

 [instagram.com/schuelke\\_com](https://www.instagram.com/schuelke_com)

901119 | || 01.19 | B | westwerk  
Produktinformation wird nicht vom Änderungsdienst erfasst.