

**In Kürze:
Rezeptfrei in der Apotheke
Seresto® für die Katze**

Seresto® Halsband

für Hunde und Katzen, apothekenpflichtig

Anwendungsgebiet: gegen Zecken, Flöhe und Haarlinge

- Zur Vorbeugung und Behandlung
- Repellierend gegen den häufigen Holzbock und die Braune Hundezecke
- Auch gegen die Auwaldzecke wirksam
- Schutz bis zu 8 Monate
- Auch gegen Flohlarven in unmittelbarer Umgebung des behandelten Tieres
- **Zur Verringerung des Infektionsrisikos durch den von Sandmücken übertragenen Erreger der Leishmaniose bis zu 8 Monate**
- Überadditiv verstärkte Wirksamkeit (durch 2 synergistische Wirkstoffe)
- Kontinuierlich niedrige Wirkstoffabgabe
- 2-Stufen-Sicherheitsverschluss beim kleinen Halsband und beim Halsband für die Katze
- Lösemechanismus gegen Verfangen
- Wasserbeständig
- Ab einem Alter von 7 Wochen einsetzbar
- Geruchsneutral
- **Indirekter Schutz gegen durch Zecken übertragene Erkrankungen: Ehrlichiose und Babesiose**

Wirkstoffe: Imidacloprid, Flumethrin

Packung: Halsband für Hunde bis 8 kg
Halsband für Hunde ab 8 kg
Halsband für Katzen

FÜR HÖCHSTE ANSPRÜCHE

KUNDENPROFIL

- Schutz für die ganze Zeckensaison
- Indirekter Schutz gegen durch Zecken übertragene Erkrankungen
- Aktive Hunde (Spaziergänge in Wald und Wiese)
- Für Freigänger-Katzen
- Tier ist „Zeckenmagnet“
- Tier lebt auf dem Land oder in der Stadt oder in bekannten „Zecken-Risikogebieten“
- Familienhund oder Kuschelkatze
- Größere Hundewelpen

Für kleine Hunde



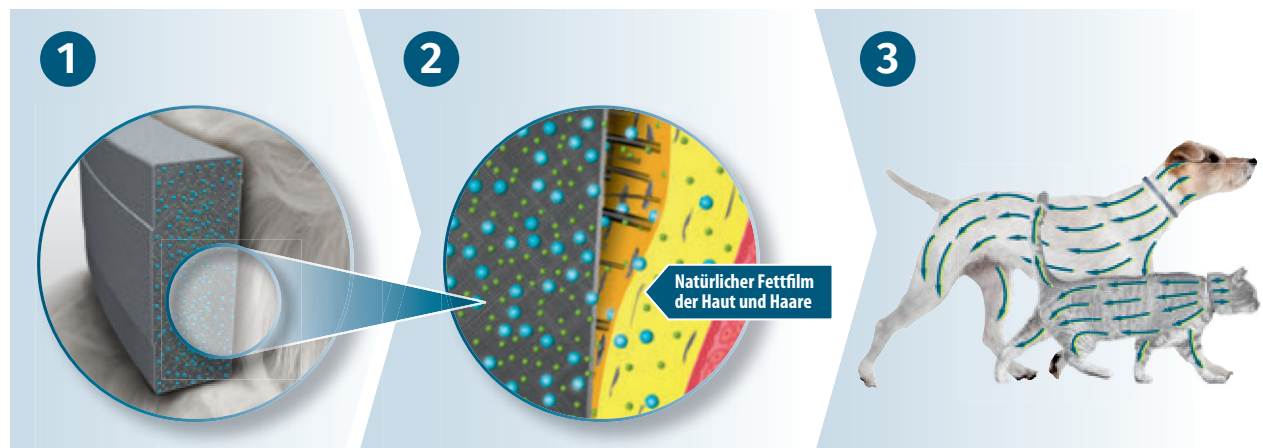
Für große Hunde



Für Katzen



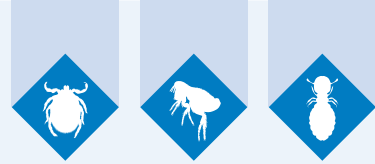
So funktioniert die Freisetzung der Wirkstoffe



Die beiden **Wirkstoffe** Imidacloprid und Flumethrin sind in die Polymermatrix des Halsbandes eingelagert.

Die beiden Wirkstoffe werden in geringen Mengen vom **Halsband an den natürlichen Fettfilm der Haut und Haare abgegeben.**

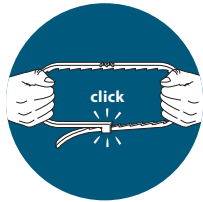
Die beiden Wirkstoffe verteilen sich über die gesamte Hautoberfläche des Tieres und bieten bis zu **8 Monate Schutz gegen Zecken und Flöhe.**




Anwendung des Seresto® Halsbandes

2-Stufen-Sicherheitsverschluss

Das kleine Halsband verfügt über ein spezielles Sicherheitssystem mit 2 Stufen:



1. Sicherheitsstufe:
Bei mittlerem, der Kraft eines Hundes angepasstem Zug weitet sich das Band.

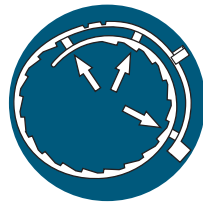


2. Sicherheitsstufe*:
Eine Sollbruchstelle gibt bei stärkerer Belastung nach und das Band reißt.

* Beim Halsband für kleine Hunde.

So wird das Halsband richtig angelegt


1 Bitte entnehmen Sie das Halsband unmittelbar vor der Anwendung aus der Schutzhülle. Bitte entrollen Sie das Halsband und **stellen Sie sicher, dass sich keine Reste der Plastikverbindungen mehr innenseitig am Halsband befinden.**




2 Legen Sie das Band nun um den Hals des Tieres, **ohne es dabei zu fest zu ziehen.** Bitte ziehen Sie das überstehende Ende des Halsbandes durch die Laschen.



3 Es sollte möglich sein, **2 Finger zwischen Halsband und Hals des Tieres** zu legen.



4 Bitte schneiden Sie **überstehende** Längen von mehr als 2 cm ab (z. B. mit einer Schere).



5 Bitte legen Sie das Halsband so an, **dass es nicht eigenständig vom Tier über seinen Kopf gezogen werden kann.**

